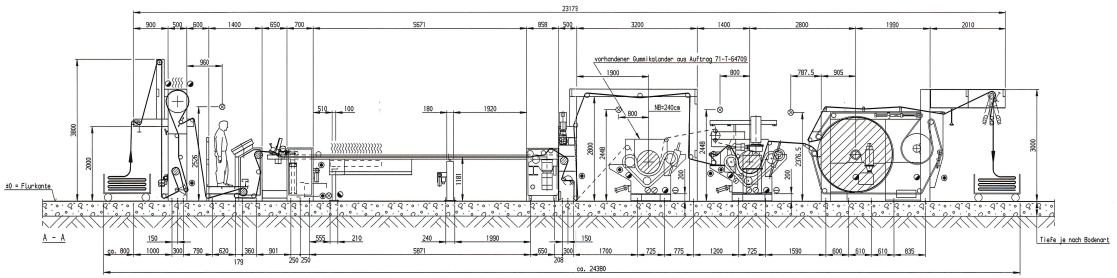

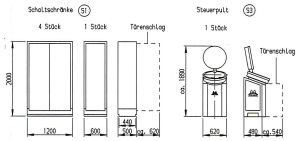

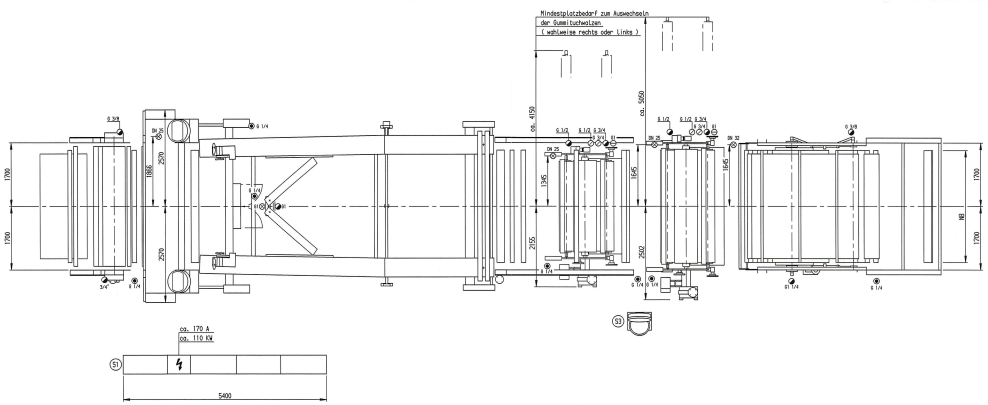

Zeichenerklärung

- XXX — Maß ist verbindlich
- XXX — Maß ist verbindlich jedoch unmaßstäblich
- ca. XXX — Maß annähernd genau
- X — Maß vom Kunden oder Fachmonteur bestimmen
- XXX — Maß vom Kunden oder Fachmonteur prüfen und bestimmen

Die Maßstäblichkeit der Darstellung ist nicht verbindlich !

Sinnbilder für Versorgungs- und Entsorgungsmedien

	Anschlußpunkt	Leitungen
Strom (Hauptanschluß)	ϟ	
Sattdampf	⊗	
Kondensat	◕	
Reinwasser	⊖	
Abwasser	⊘	
Druckluft	⊛	
Schlauch		R

Lattenrost für die Abdeckung des Wasserabflusses, unverbindlicher Vorschlag. Einzelheiten bauseits bestimmen.

Dockengestelle sind bei der Ab- und Aufrollung durch kundenseitig vorzusehende Einrichtungen gegen Umsturz zu sichern.

Fundamentlöcher (Dübelbefestigung) ø15 x 150 tief

belastete Aufstellungsfläche

Alle Aufstellungsflächen müssen glatt, eben und waagerecht sein und dürfen zueinander kein Gefälle haben. (max. Abweichung +/- 5mm)

Belastung der Aufstellungsflächen in daN [1 daN = 1 kp]

P1	P2	P3	P4	P5	P6	P7	P8	P9	P10	P11	P12
500	1000	1500	200	200	100	2100	400	3200	500	200	4800
P13	P14	P15	P16	P17	P18	P19	P20	P21	P22	P23	P24
600	500	4500	1200	.	.	.	.	.	.	.	.

Zu diesem Aufstellungs- und Fundamentplan gehören :

Informationsbeilage "Wichtige Hinweise zum Aufstellungs- und Fundamentplan"

Versorgungsschema Dampf , Wasser : V 04_1080-2

Versorgungsschema Druckluft : V 04_1080-3

Schleifvorrichtung für das Gummiband : V 04_1080-4

Ausführungsvorschlag Auffangbehälter : 4190_5926

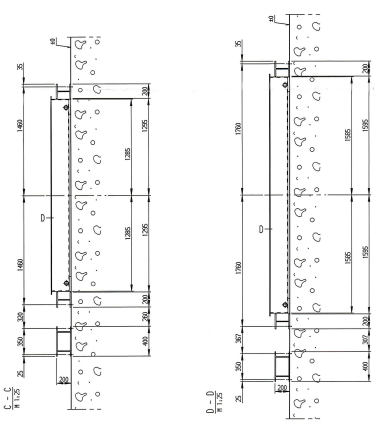

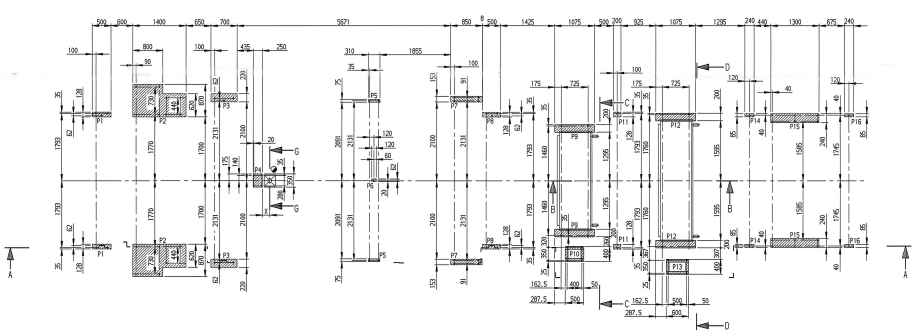

D - Vorschlag für Auffangbecken; Einzelheiten der Ausführung und Anordnung des Abflusses bauseits bestimmen.

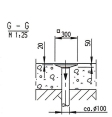

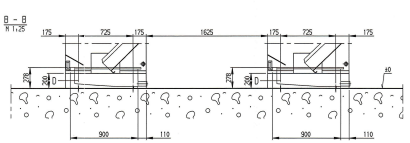

Kabelkanal

AS - Abgeschirmte Kraftstromkabel für frequenzgesteuerte Motore separat verlegen

Modell	MONFORTEX	Projekt Nr.	
Nennbreite NB 300 cm	Arbeitsbreite AB 280 cm	Geschwindigkeit 5-100 m/min	

A. Monforts Textilmaschinen GmbH & Co. KG
Postfach 10 17 00
D- 41007 Mönchengladbach - Germany
Telefon : +49 -02 2161 - 401 -0
Telefax : +49 -02 2161 - 401 498
E-Mail : maschinentextil.monforts.de
Internet : www.monforts.de

CAD	Maßstab	Datum	bearbeitet	geprüft	Zeichnung Nr.	Artikel Nr.
	1:50	01.06.2005				

Schutzvermerk DIN 34 -

XL/MET/FALTEN